



乾電池式

# STYLIQUE

## スタイリーク (ディテールトリマー)

品番 WA2408 [家庭用][ペット用]

この度は、スタイリーク(ディテールトリマー)をお買い上げいただきまして誠に有り難うございます。ご使用前にこの取扱説明書をよくお読みの上、正しくお使いください。

この取扱説明書には保証書が付いておりますので、大切に保管してください。

### もくじ

安全上のご注意	2
使用上のご注意	4
各部のなまえ	5
電池の入れかた	7
お手入れのしかた	8
使いかた	9
刃部の交換	11
修理を依頼される前に	11

※製品の定格、仕様は改良などのため、予告なく変更することがありますのでご了承ください。

## 取扱説明書 [保証書付き]

Item No.09972-320





# 安全上のご注意

---


- ご使用前に、この「安全上のご注意」をよくお読みの上、正しくお使いください。
- ここに示した注意事項は、本製品を安全に正しくお使いいただき、危害や損害を未然に防止するためのものです。また、危害や損害の程度を明示するために、次のように区分しています。いずれも安全に関する重要な内容ですので必ずお守りください。


## 表示について

 **警告** 人が死亡または重傷を負う可能性が想定される内容。

 **注意** 人が障害を負う可能性及び物的損害のみの発生が想定される内容。

## 表示の例

 〇記号は禁止の行為であることを告げるものです。文中に具体的な禁止内容が明記されています。

 ❶記号は行為を強制したり、指示したりする内容を告げるものです。文中に具体的な指示内容が明記されています。

※お読みになった後は必ずいつでもご覧いただける場所に保管してください。

## 注意



改造しない。また、分解したり修理をしない。  
けがのおそれがあります。修理はお買い上げの販売店または、「お客様相談窓口」にご相談ください。



ご使用前に刃の状態（変形、破損、取り付け状態など）を確認する。  
けがや肌を傷つける原因になります。



- 乾電池に表示してある注意内容を必ず守る。
- 乾電池は⊕⊖極を確かめ、正しく入れる。
- 使い切った乾電池は、すぐに取り出す。
- 長期間使用しないときは、乾電池を取り出しておく。
- 使用推奨期間内の乾電池を使用する。  
守らないと乾電池の発熱、破裂、液漏れによるけがや周囲汚損の原因となります。

ペットの毛以外のものを切らない。  
肌を傷つけたり、刃の損傷の原因になります。

体全体など広範囲な部分には使用しない。  
刃や本体の故障の原因になります。



刃は強く押しつけない。  
けがや肌を傷つける原因になります。

次のような場合は、使用しない。

- アレルギー体質で皮膚の敏感な場合。
  - 吹出物、かぶれなど肌にトラブルのある場合。
  - 化学繊維をかぶれた経験がある場合。
- ※使用中も万一肌にトラブルが生じた場合はご使用を中止してください。

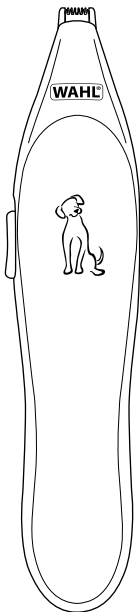
## 使用上のご注意

---

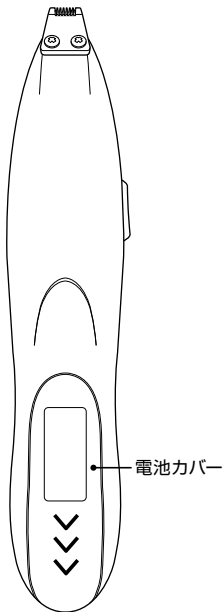
- この取扱説明書にある本来の目的以外でのご使用はお止めください。また、付属品以外のものと本製品を一緒にご使用にならないでください。
  - お子様の手の届かないところで保管してください。
  - お子様、身体の不自由な方が使用される場合、またはその周辺でご使用の場合は、必ず保護者の方が付き添ってください。
  - 破損、もしくは、何らかの故障が見られる場合は、決してご使用にならないでください。
  - 本製品、特に刃部は精密に仕上げておりますので、硬いものに当てないでください。
  - 本体の汚れは中性洗剤や水を含ませた布で落とした後、乾いた布で拭き取ってください。
  - アルコール、ベンジン、シンナーなどで拭くのはおやめください。
  - 本機は家庭用です。一般消費者の生活の用に供される目的で設計・製造されています。業務用途でご使用の場合は保証の対象外とさせていただきますのでご了承ください。
- \*「一般消費者の生活の用に供される」とは、事業者又は労働者が、その事業又は労働を行う際に使用する場合以外のすべての場合をいいます。

# 各部のなまえ

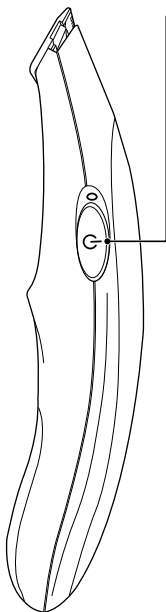
本体(正面)



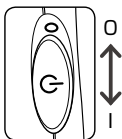
本体(背面)



## 本体(側面)



スイッチ



スイッチを「0」の方向へずらすと「ON」、「1」の方向へずらすと「OFF」

付属品



クリーニングブラシ／オイル／  
アルカリ単3形乾電池<sup>\*</sup>(お試用)

<sup>\*</sup>付属の電池は動作を確認するためのお試用です。お買い上げ後、製品仕様の年数に満たないうちに電池の寿命が切れることがあります。

# 電池の入れかた

---

1. 電池を出し入れする際は、必ず本体のスイッチを「OFF」にする。
2. 親指で電池カバーを押さえ、矢印の方向へずらしてはずす。
3. 本体内側の表示に合わせて、一側から電池を入れる。
4. 電池カバーをもとに戻す。

## ご注意

- ご使用中にパワーが落ちたと感じられたら、すぐに電池を交換してください。（刃の動きが鈍ると、毛が引っ張られる可能性があります。）マンガン乾電池及び、充電式の電池は使わないでください。

## ⚠ 注意

### 乾電池の取り扱いについて

- ⊕ ⊖ を逆に入れない。
- 外装ラベルをはがしたり、傷つけたりしない。
- 落下させたり、強い衝撃を与えたり、変形させたりしない。
- 水などで濡らさない。
- 消耗した乾電池はすぐに本体から取り出す。  
また、破棄する場合は、+極と-極をテープで絶縁してから、お住いの地域の廃棄基準に従って処分する。
- 電池の液をなめたり、目に入れた場合は、すぐにきれいな水で洗い流し医師の治療を受ける。

# お手入れのしかた

---

お手入れは、ご使用後必ず行ってください。

## ご注意

- 本体の汚れは、湿らせた布で拭き取ってください。ベンジン、シンナーなどの揮発性のものを使わないでください。
- 刃の取り扱いには十分ご注意ください。
- 水洗いはできません。
- オイルの差し過ぎにご注意ください。余分なオイルが本機内に入りますと故障の原因となります。

1. スイッチをOFFにする。
  2. 付属のクリーニングブラシで刃についた毛を取り除く。
  3. 刃先に1～2滴、付属のオイルを注油し本機を数秒間作動させ、オイルを刃全体にのばす。
- \* 注油の際は刃を下に向け、注油後の余分なオイルは必ずふき取ってください。



# 使いかた

## ご注意

- ご使用前に刃に変形や破損がないか確認してください。
- 本体を水に濡らさないでください。

## 顔まわり、耳、足の裏の毛を整える時 (体全体など広範囲な部分には使用できません)

この製品はペット用です。

ペットの顔(マズル)まわり、耳、足の裏の毛のお手入れにご使用頂けます。

ご使用の際はスイッチをONにし、本体をゆっくりと動かし、肌**に強く押し付けない**よう注意しながらカットしてください。

毛が長い場合は、ハサミなどである程度短くカットしてからご使用ください。

## 注意

- 刃を肌**に強く押し付けない**。  
肌を傷つける原因になります。
  - ご使用前に刃の状態(変形、破損)を確認する。  
肌を傷つける原因になります。
  - 本製品を水洗いしたり、水をかけたり、水につけたりしない。  
故障の原因になります。
- \*ご使用中、刃や本体が多少熱くなることがありますが、性能には影響ありません。



## 刃部の交換

---

刃部が変形したり、破損した状態でお使いになりますと、肌を傷つけたり、けがの原因になります。刃部の交換を依頼してください。

ご用命は、お買い上げの販売店または「お客様相談窓口」までお願いします。(刃の交換は有料修理となります。)

## 修理を依頼される前に

---

下記点検をお願いします。

### 切れ味が悪くなった

#### ●刃の変形／刃の摩耗

お買い上げの販売店または「お客様相談窓口」へご連絡ください。

#### ●電池の寿命

電池を取り替えてください。

#### ●お手入れがされていない

"お手入れのしかた"を参照してください。

処置後なお異常がある場合は、本製品をお買い上げの販売店または、「お客様相談窓口」にご相談ください

# 仕 様

---

電源方式	アルカリ単3形乾電池1本
質 量	本体：約53g (乾電池含まず)

## お客様相談窓口のご案内

**フリーダイヤル：0120-399-855**  
**FAX：0266-79-4427**

- 受付時間 月曜日～金曜日  
9:00～12:00、13:00～17:00  
(祝祭日および弊社の休日を除く)

日本ウォール株式会社 修理サービスセンター  
〒391-0011  
長野県茅野市玉川字原山11400-1080

\*所在地、電話番号、受付時間などは変更になることがありますので、ご了承ください。

# アフターサービスについて

---

## 保証書について

この製品には、保証書が付いています。  
必ず「販売店、購入日」等の記入をお確かめになり、  
保証内容などをよくお読みいただき大切に保管して  
ください。(ただし、付属品は保証の対象外です。)

## 修理を依頼される時

修理を依頼される前に、この取扱説明書の11頁を  
ご確認いただき、なお異常がある場合は、ご使用を  
中止しお買い上げの販売店または「お客様相談窓口」  
にご依頼ください。

### ●保証期間中の場合

保証書と本体をご準備の上、お買い上げの販売店  
または「お客様相談窓口」までご連絡ください。

### ●保証期間を過ぎている場合

お買い上げの販売店または「お客様相談窓口」に  
ご相談ください。修理によって製品の機能が維持できる  
場合は、ご希望により有料修理いたします。  
補修用性能部品の保有期間については製造打ち切り後  
5年です。  
性能部品とは、その製品の機能を維持するために必要な  
部品です。

日本ウォール株式会社

〒151-0053 東京都渋谷区代々木1-32-11, 8F

— MEMO —

## (無料修理規定)

1. 取扱説明書などの注意書きに従った正常な使用状態で保証期間内に故障した場合には、無料修理をさせていただきます。
  2. 保証書にご記入がなく、ご購入日を示すレシート、領収書、配送伝票等をご提示いただけない場合は、無料修理規定が適用されませんのでご注意ください。
  3. 保証期間内でも、次の場合には原則として無料修理規定の適用外とさせていただきます。
    - (イ) 使用上の誤り、または不当な修理や改造による故障及び損傷
    - (ロ) お買い上げ後の輸送、落下などによる故障及び損傷
    - (ハ) 火災、地震、水害、落雷、その他の天災地変および公害・塩害・ガス害(硫化ガス等)、異常電圧、指定外の使用電源(電圧、周波数)などによる故障及び損傷
    - (ニ) 車両、船舶等に搭載された場合に生ずる故障及び損傷
    - (ホ) 消耗部品(刃、ヘッド、バッテリー)が損傷し、取り替えを要する場合
    - (ヘ) 本書のご提示がない場合
    - (ト) 本書にお買い上げ年月日、お客様名、販売店名の記入のない場合、あるいは字句を書き換えられた場合
  4. 本書は日本国内においてのみ有効です。  
This warranty is valid only in Japan.
  5. 本機は家庭用です。一般消費者の生活の用に供される目的で設計・製造されています。  
業務用途でご使用の場合は保証の対象外とさせていただきますのでご了承願います。
- \* 「一般消費者の生活の用に供される」とは、事業者又は労働者が、その事業又は労働を行う際に使用する場合以外のすべての場合をいいます。
- \* 本書は再発行しませんので大切に保管してください。
- \* 保証書は本書に明示した期間・条件のもとにおいて、無料修理をお約束するものです。従ってこの保証書によって保証書を発行している者(保証責任者)、およびそれ以外の事業者に対するお客様の法律上の権利を制限するものではありません。保証期間経過後の修理等についてご不明の場合は、お買い上げの販売店または「お客様相談窓口」にお問い合わせください。

