

WAHL®
HOME PRODUCTS

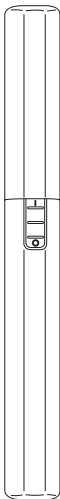
乾電池式

MICRO GROOMSMAN PURE CONFIDENCE

マイクログroomsマン
ピュアコンフィデンス

品番 WP1009 WP1107 WP1117
WP1207
WP2009 WP2207
WP3107 WP3207 WP3307

[家庭用]



取扱説明書 [保証書付き]

Item No.05640-4120
Item No.05640-2720
Item No.05640-3020
Item No.05640-2920
Item No.05640-4020
Item No.05640-2820
Item No.05640-1420
Item No.05640-1020
Item No.05640-020

Part No.1002458

この度は、ウォールのパーソナルトリマーをお買い上げ
いただきまして誠に有り難うございます。

ご使用前にこの取扱説明書をよくお読みの上、
正しくお使いください。

この取扱説明書には保証書が付いておりますので、
大切に保管してください。

もくじ

安全上のご注意	2
使用上のお願い	4
各部のなまえ	5
電池の入れかた	7
ヘッドの交換のしかた	8
使いかた	9
お手入れのしかた	13
刃の交換	14
修理を依頼される前に	14
仕様	15
無料修理規定	18
保証書	19

※製品の定格、仕様は改良などのため、予告なく変更することがありますので
ご了承ください。

安全上のご注意

- ご使用前に、この「安全上のご注意」をよくお読みの上、正しくお使いください。
- ここに示した注意事項は、本製品を安全に正しくお使いいただき、危害や損害を未然に防止するためのものです。また、危害や損害の程度を明示するために、次のように区分しています。いずれも安全に関する重要な内容ですので必ずお守りください。

表示について



警告

人が死亡または重傷を負う可能性が想定される内容。



注意

人が傷害を負う可能性及び物的損害のみの発生が想定される内容。

表示の例



⊘記号は禁止の行為であることを告げるものです。文中に具体的な禁止内容が明記されています。



❗記号は行為を強制したり、指示したりする内容を告げるものです。文中に具体的な指示内容が明記されています。

※お読みになった後は必ずいつでもご覧いただける場所に保管してください。

注意



●改造しない。また、ご自分で分解したり修理をしない。
●破損、もしくは、何らかの故障が見られる場合は使用しない。
けがのおそれがあります。修理はお買い上げの
販売店または、「お客様相談窓口」にご相談ください。



ご使用前に刃の状態(変形、破損、取り付け
状態など)を確認する。
鼻孔や肌を傷つける原因になります。



ヘッドを交換する際は、ヘッドの土台部分を
指でもってはずす。刃先をもって取り扱わない。
指を傷つけたり、刃の損傷の原因になります。



本製品を、水洗いしたり、水をかけたり、
水につけたりしない。
故障の原因になります。

人の毛以外のものを切らない。
肌を傷つけたり、刃の損傷の原因になります。

刃は強く押しつけたり、鼻や耳の5 mm以上奥まで入れない。
けがの原因になります。



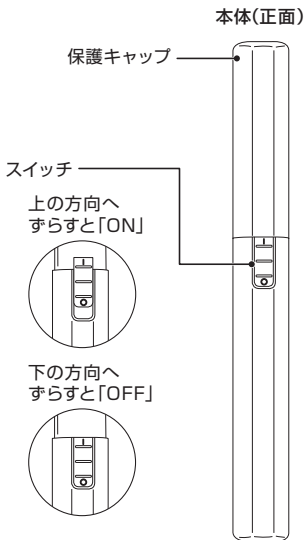
次のような方は、使用しない。

- アレルギー体質で皮膚の敏感な方。
 - 過度の日焼け、吹出物、かぶれなど肌にトラブルのある方。
 - 化学繊維でかぶれた経験のある方。
- ※使用中も万一お肌にトラブルが生じた場合は
ご使用を中止してください。
- ※お肌のトラブルはストレスや内臓疾患、
または化粧品なども原因として考えられますので、
専門医にご相談ください。

使用上のお願い

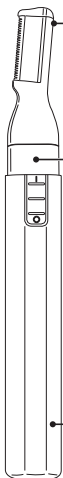
- この取扱説明書にある本来の目的以外でのご使用はお止めください。また、付属品以外のものと本製品を一緒にご使用にならないでください。
 - お子様、身体の不自由な方が使用される場合、またはその周辺でご使用の場合は、必ず保護者の方が付き添ってください。
 - 本製品、特に刃は精密に仕上げておりますので、硬いものに当てないでください。
 - 本体の汚れは中性洗剤や水を含ませた布で落とした後、乾いた布で拭き取ってください。
 - アルコール、ベンジン、シンナーなどで拭くのはおやめください。
 - ペットにはご使用にならないでください。
 - 本機は家庭用です。一般消費者の生活の用に供される目的で設計・製造されています。業務用途でご使用の場合は保証の対象外とさせていただきますのでご了承ください。
- *「一般消費者の生活の用に供される」とは、事業者又は労働者が、その事業又は労働を行う際に使用する場合以外のすべての場合をいいます。

各部のなまえ



本製品は乾電池式です。ご使用前に乾電池がセットされているかどうか確認願います。付属の乾電池のバッテリーが切れてしまったら、市販のリチウムまたはアルカリ単4形乾電池をご購入の上、ご使用願います。マンガン乾電池及び、充電式の電池は使わないでください。

本体



スライドヘッド

該当機種

WP1107・WP1117

WP1207・WP2207

WP3207・WP3307

WP3107

本体

ケース

付属品



ロータリーヘッド

該当機種

WP1009・WP2009

WP1207・WP2207

WP3207・WP3307



ディテールヘッド

該当機種

WP3307



スライドヘッド用
眉用アタッチメント

LITHIUM/ALKALINE

リチウム単4形乾電池/アルカリ単4形乾電池*
(お試用)

※付属の電池は動作を確認するためのお試用電池です。

お買い上げ後、製品仕様の年数に満たないうちに電池の寿命が切れることがあります。

※リチウム単4形乾電池付き：WP1009・WP1107・WP1117・WP1207・WP3107・
WP3207・WP3307

アルカリ単4形乾電池付き：WP2009・WP2207

電池の入れかた

1. 電池を出し入れする際は、必ず本体のスイッチを「OFF」にする。
2. ヘッドを本体に付けたまま、刃に気を付けながら本体をケースから引き抜く。
3. 本体の表示に合わせて、+と-の向きに注意して電池を入れる。
4. ケースと本体の向きに注意しながら、本体をケースに戻す。

ご注意

- 充電式の電池は使わないでください。
- 電池節約のため、ご使用後はかならずスイッチを切ってください。
- ご使用中にパワーが落ちたと感じられたら、すぐに電池交換をしてください。
(刃の動きが鈍ると、毛が引っ張られる可能性があります。)

ヘッドの交換のしかた

■ 取りはずし

1. スイッチを「OFF」にする。
2. ヘッドを反時計回りにまわしてはずす。

注意

ヘッドを交換する際は、ヘッドの土台部分を指でもってはずす。
刃先をもって取り扱わない。
指を傷つけたり、刃の損傷の原因になります。

■ 取り付け

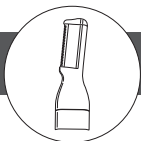
1. スイッチを「OFF」にする。
2. ヘッド内側の突起を本体の溝に合わせてセットする。
3. 時計回りにパチッと音がするまでまわす。

使いかた

ご注意

- ご使用前に刃に変形や破損がないか、ヘッドが正しく取り付けられているか確認してください。
- 本体を水に濡らさないでください。

眉／うぶ毛／えり足／ムダ毛を整える時



スライドヘッドを使います。
スライドヘッドを本体に取り付け、
スイッチを「ON」にする。

<眉>

眉用アタッチメントを装着してカットする。

※眉用アタッチメントを装着する時は必ずスイッチをOFFにして
ください。

<ウブ毛>

刃を肌に軽くあて、ウブ毛の流れに逆らうようにゆっくりとカットする。

<えり足>

髪を切らないように髪を手で押さえてカットする。

<ムダ毛>

刃を肌に軽くあて、毛の流れに逆らうようにゆっくりと
カットする。

眉用アタッチメントの使い方

アタッチメントは眉毛の長さをそろえてカットする時に便利です。

- アタッチメントの向きに注意しながら、スライドヘッドにアタッチメントを取り付ける。



溝をAに差し込むと4 mm、
Bに差し込むと2 mmの
仕上がりになります。

※必ず刃全体にアタッチメントがかぶるように奥まで取り付けてください。

ご注意

- アタッチメントはスムーズに取り付けられるよう設計されております。無理に装着しないでください。

鼻毛をカットする時



ロータリーヘッドを使います。

- 鼻孔が清潔な状態であることを確認する。
- スイッチをOFFにしてロータリーヘッドを取り付ける。
- スイッチを「ON」にする。
- 刃の先端を鼻孔にそって、ゆっくりと入れる。


ご注意

- ご使用中、刃や本体が多少熱くなることがありますが、性能には影響ありません。

⚠ 注意

- 刃は約5 mm以上奥に入れない。
刃が鼻孔の内壁に当たると、毛が引っ張られることがありますのでご注意ください。
- 刃を強く押しつけない。
鼻孔を傷つける原因になります。

耳の毛のカットをする時



ロータリーヘッドを使います。

- スイッチをOFFにしてロータリーヘッドを取り付ける。
- 耳垢などがなく、清潔な状態であることを確認する。
- スイッチを「ON」にする。
- 片方の手で耳を押さえ、耳全体を平らにし、刃先が入りやすいようにする。
- ゆっくりと刃先を入れる。
- 耳の外側にはみ出した毛は、耳の穴の入口にそって刃先をゆっくりと動かしてカット。

注意

- 刃先は約5 mm以上奥に入れない。けがの原因になります。

眉の輪かくを整える時



ディテールヘッドを使います。

- スイッチをOFFにしてディテールヘッドを本体に取り付ける。
- スイッチを「ON」にする。
- 眉の輪かくに沿って、切りすぎに注意しながら毛の流れる方向にゆっくりと動かす。

お手入れのしかた

お手入れは、頻繁に行ってください。

⚠ 注意

- 本体の汚れは、湿らせた布などで拭き取り、ベンジン、シンナーなどを使わない。
- 本体の水洗いはしない。
故障や破損の原因になります。
- 刃の取り扱いには充分注意する。
けがの原因になります。

1. スイッチを「OFF」にする。
2. ヘッドを取りはずし、
ヘッド部分を完全に水洗いする。
3. 乾いた布で水分を拭き取る。
4. 自然乾燥させる。



刃の交換

刃やヘッドが変形したり、破損した状態でお使いになりますと、肌を傷つけたり、けがの原因になります。刃の交換をしてください。ご用命は、本製品をお買い上げの販売店または「お客様相談窓口」までお願いします。
(刃の交換は有料修理となります。) この製品の刃の交換はヘッド全体の交換となります。

修理を依頼される前に

下記点検をお願いします。

切れ味が悪くなった

- 刃の変形
ヘッドを取り替えてください。
- 刃の摩耗
ヘッドを取り替えてください。
- 電池の寿命
電池を取り替えてください。
- お手入れがされていない
"お手入れのしかた"を参照してください。

処置後なお異常がある場合は、本製品をお買い上げの販売店または、「お客様相談窓口」にご相談ください

仕 様

電源方式	DC1.5 V (単4形乾電池) 付属
質 量	本体：約19 g (ヘッド、乾電池を含まず。 保護キャップ、ケースを含む)

お客様相談窓口のご案内

フリーダイヤル：0120-399-855
FAX：0266-79-4427

- 受付時間 月曜日～金曜日
9:00～12:00、13:00～17:00
(祝祭日および弊社の休日を除く)

日本ウォール株式会社 修理サービスセンター
〒391-0011
長野県茅野市玉川字原山11400-1080

*所在地、電話番号、受付時間などは変更になることがありますので、ご了承ください。

よくお読みください

アフターサービスについて

保証書について

この製品には、保証書が付いています。
必ず「販売店、購入日」等の記入をお確かめになり、
保証内容などをよくお読みいただき大切に保管して
ください。(ただし、付属品は保証の対象外です。)

修理を依頼される時

修理を依頼される前に、この取扱説明書の14頁を
ご確認ください。なお異常がある場合は、ご使用を
中止しお買い上げの販売店または「お客様相談窓口」
にご依頼ください。

●保証期間中の場合

保証書と本体をご準備の上、お買い上げの販売店
または「お客様相談窓口」までご連絡ください。

●保証期間を過ぎている場合

お買い上げの販売店または「お客様相談窓口」に
ご相談ください。修理によって製品の機能が維持できる
場合は、ご希望により有料修理いたします。
補修用性能部品の保有期間については製造打ち切り後
5年です。
性能部品とは、その製品の機能を維持するために必要な
部品です。

日本ウォール株式会社

〒151-0053 東京都渋谷区代々木1-32-11, 8F
www.wahl.co.jp

Ver.05640.IB-004

— MEMO —

(無料修理規定)

1. 取扱説明書などの注意書きに従った正常な使用状態で保証期間内に故障した場合には、無料修理をさせていただきます。
 2. 保証書にご記入がなく、ご購入日を示すレシート、領収書、配送伝票等をご提示いただけない場合は、無料修理規定が適用されませんのでご注意ください。
 3. 保証期間内でも、次の場合には原則として無料修理規定の適用外とさせていただきます。
 - (イ) 使用上の誤り、または不当な修理や改造による故障及び損傷
 - (ロ) お買い上げ後の輸送、落下などによる故障及び損傷
 - (ハ) 火災、地震、水害、落雷、その他の天災地変および公害・塩害・ガス害(硫化ガス等)、異常電圧、指定外の使用電源(電圧、周波数)などによる故障及び損傷
 - (ニ) 車両、船舶等に搭載された場合に生ずる故障及び損傷
 - (ホ) 消耗部品(刃、ヘッド、バッテリー)が損傷し、取り替えを要する場合
 - (ヘ) 本書のご提示がない場合
 - (ト) 本書にお買い上げ年月日、お客様名、販売店名の記入のない場合、あるいは字句を書き換えられた場合
 4. 本書は日本国内においてのみ有効です。
This warranty is valid only in Japan.
 5. 本機は家庭用です。一般消費者の生活の用に供される目的で設計・製造されています。
業務用途でご使用の場合は保証の対象外とさせていただきますのでご了承願います。
- * 「一般消費者の生活の用に供される」とは、事業者又は労働者が、その事業又は労働を行う際に使用する場合以外のすべての場合をいいます。
- * 本書は再発行しませんので大切に保管してください。
- * 保証書は本書に明示した期間・条件のもとにおいて、無料修理をお約束するものです。従ってこの保証書によって保証書を発行している者(保証責任者)、およびそれ以外の事業者に対するお客様の法律上の権利を制限するものではありません。保証期間経過後の修理等についてご不明の場合は、お買い上げの販売店または「お客様相談窓口」にお問い合わせください。

